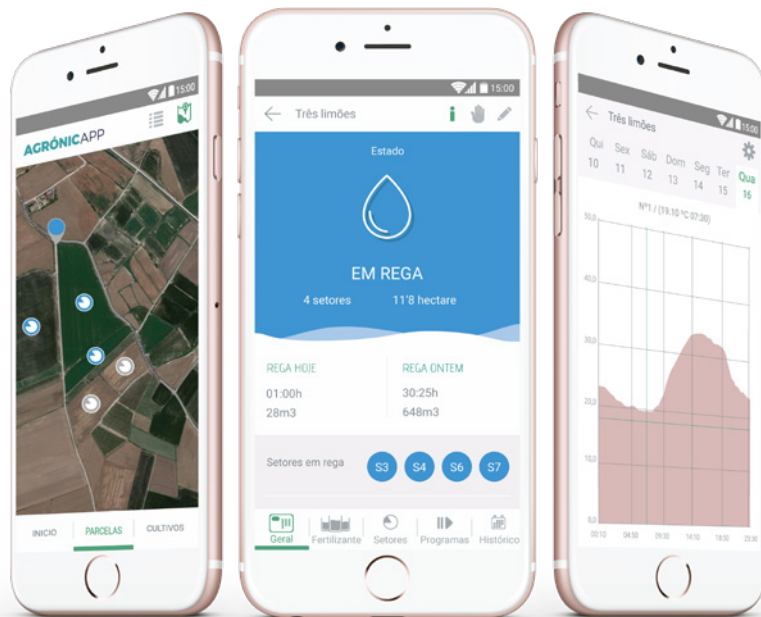


AGRÒNIC APP

Com a aplicació Agrònic APP poderà gerir, em qualsevol lloc, a rega e a fertilització das parcelas onde esteja instalado um equipamento Agrònic 2500, Agrònic 4000 v3, Agrònic 5500, Agrònic 7000 ou Agrònic Bit.



Serviços

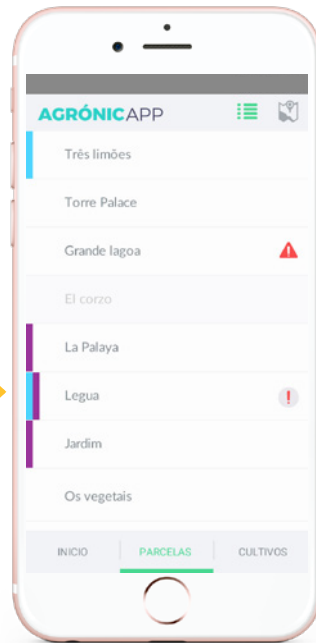
- **Informação** detalhada do estado de programas, setores, fertilizantes, sensores, condicionantes, nebulizadores e mistura de águas.
- **Histórico** diário do total acumulado por setor e contador dos últimos 7 dias e leitura da média diária de sensores analógicos.
- **Gráficos** automáticas para a leitura em períodos de 10 minutos em sensores e 1 hora em setores.
- **Registo** dos últimos 7 dias dos eventos e anomalias que ocorreram.
- **Ordens manuais** diretas para iniciar ou parar, deixar fora de serviço ou suspender programas, setores, condicionantes, nebulizadores e o equipamento em geral.
- **Notificações**, avisos dos registos selecionados na barra de estado do telemóvel, mesmo com a aplicação fechada.

Consultar o estado geral dos equipamentos



↑
Informação resumida do total de equipamentos conectados

Informação do estado das parcelas em lista



Visualização rápida de avarias e anomalias novas

↑
Através do código de cores, saiba o estado das parcelas ou setores

Informação do estado das parcelas em mapa



Informação do estado das condicionantes



↑
Através do código de cores, saiba que condicionantes estão a atuar

Informação e edição da nebulização



Altera o estado de nebulização com ações manuais

↑
Informação do estado em que se encontra, valores estabelecidos e reais de temperatura e humidade

Informação do estado da mistura de águas



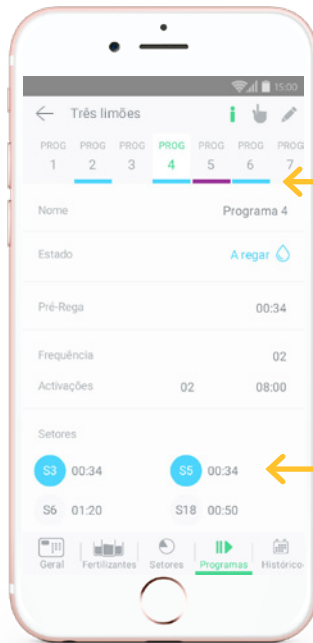
↑
Informação do estado em que se encontra, valor das válvulas e referência e valor real de CE

Consultar o estado geral duma parcela



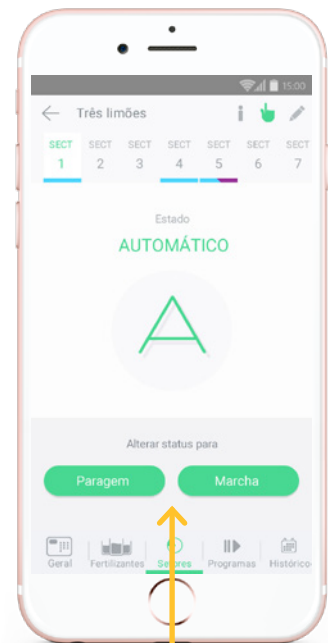
Visualize num só ecrã o estado da parcela, os setores e programas em rega e se tem anomalias ou avarias

Informação, gestão e edição dos programas



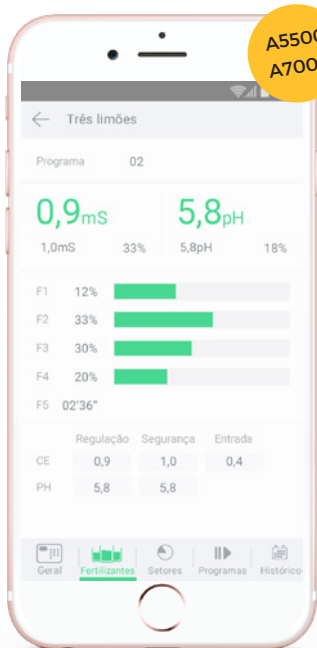
Através do código de cores, saiba que programas e setores estão em rega ou em ação manual

Ações manuais diretas de programas e setores



Altere o estado dos programas e setores no momento

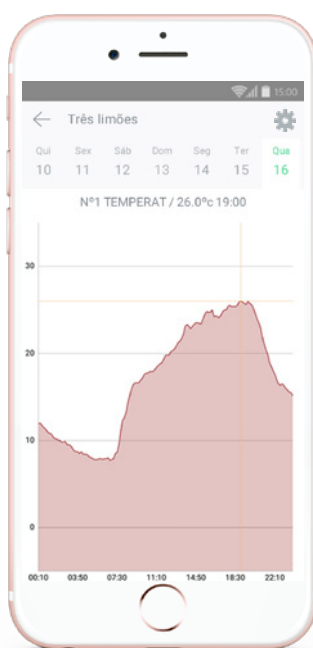
Informação do estado dos fertilizantes



Valor da leitura do sensor e a referência estabelecida

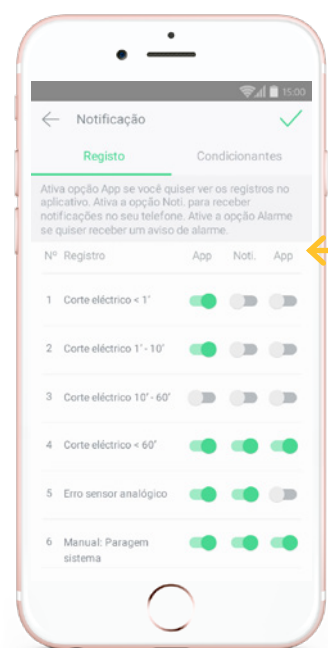
Saiba o programa que está a utilizar a mistura de águas ou a fertilização

Relatórios gráficos dos sensores e setores



Gráficos detalhados para visualizar melhor as acumulações diárias

Aviso mediante notificações e alarmes para o telemóvel



Através das notificações na barra de estado do telemóvel e dos alarmes sonoros, saiba dos registos e incidências mais importantes.

Requisitos técnicos

O Agrónic APP está disponível para Agrónic 2500, Agrónic 4000 v3, Agrónic 5500, Agrónic 7000 e Agrónic Bit.

Para usar o Agrónic APP, você deve ter um equipamento com as opções necessárias, configurá-lo e registrá-lo na nuvem.

-  1. Equipamentos e opções
-  2. Configurar o equipamento
-  3. Registre a equipamento na nuvem
-  4. Acesso as aplicações



Veja os passos a seguir e preços através de:

- O manual “[Pasos a seguir para utilizar el Agrónic APP o el Agrónic Web](#)”.
- Ou digitando: progres.es/pasosaseguir no navegador do computador.

Sistemes Electrònics Progrés, S.A.

Polígono Industrial, C/ de la Coma, 2 | 25243 El Palau d'Anglesola | Lleida | España
Tel. +34 973 32 04 29 | info@progres.es | www.progres.es

R-2020-4